

Vera, il lettino da sole chic

La struttura in acciaio, robusta e indistruttibile si associa a una leggerezza di disegno: è il lettino da sole della collezione Vera, collezione dalle linee sinuose, famiglia di prodotti che offre forme comode e avvolgenti.

www.emu.it

A cura della redazione



Outdoor e décor

Un'estate al sole

Ripari e protezioni dal sole, ma anche invitanti lettini per prendere il sole in totale comfort, nel giardino e terrazzo di casa

**Breeze 2.0, il lettino design**

Lettino prendisole dal disegno innovativo, realizzato in alluminio verniciato bianco e rivestimento in tessuto Microfeel bianco, facile da lavare e resistente agli agenti atmosferici. La sinuosità della struttura crea una seduta comoda e stabile.

www.talentsrl.com

**Ombra quadrata**

Si chiama Parasol l'ombrellone chic di Dedon, con struttura quasi quadrata, facilissimo da aprire e chiudere. www.ecliss.it

**A sospensione, pratico e leggero**

Il tessuto dell'ombrellone a sospensione Baggön / Svartö offre una buona protezione dai raggi UV grazie al fattore UPF (fattore di protezione dai raggi ultravioletti) di 15+, che gli permette di bloccare il 93% dei raggi ultravioletti. Facile da aprire o chiudere grazie alla manovella. Il foro di aerazione riduce la pressione del vento e permette al calore di circolare.

www.ikea.it

**Palma, design organico**

Tutto il meccanismo è contenuto all'interno della sua forma, senza penalizzare lo styling. Anche il mozzo non ha viti a vista o altre parti meccaniche visibili. La base contiene un meccanismo di sgancio rapido, il movimento di apertura è semplicissimo.


www.royalbotania.com

Double 041 Sunlounger, morbido

L'alluminio della struttura, leggero e resistente al tempo stesso, è rivestito da una morbida imbottitura drenante, a più strati, coperta a sua volta da una rete 3D. Pensato all'insegna del massimo comfort, ha dimensioni generose, è dotato di comode ruote e di schienale reclinabile con vano porta oggetti.

www.rodaonline.com






Bamboo e Brisa, quando la luce disegna gli spazi

• Design di Antoni Arola & Enric Rodríguez per Vibia, le lampade Bamboo sono caratterizzate da linee sottili che si integrano negli ambienti esterni con totale naturalezza. Questa collezione per esterni risulta ideale per illuminare e risaltare strade, passaggi e grandi spazi aperti. Sono disponibili in colori naturali: kaki, ruggine e pietra e Vibia le propone in diverse versioni, a superficie e incasso. Tutti i apparecchi sono dotati di illuminazione LED.

• Le lampade Brisa sono una creazione di Lievore, Altherr, Molina per Vibia. Il loro design si ispira alle campanule selvatiche e, una volta montate in giardino, si fondono con gli elementi circostanti. La collezione Brisa genera un fascio di luce intensa e calda su superfici esterne che richiedono livelli più alti di illuminazione.

Info: www.vibia.com




La scala prende vita con la luce

• L'introduzione e lo studio di soluzioni luminose come la di luce segnapasso, di illuminazioni dirette sulla scala o parte di essa, la scelta di luce calda o fredda o colorata sono in grado di creare suggestive scenografie abitative. La luce diventa tema del progetto specifico della scala e generale dell'ambiente. La luce arreda e scolpisce, da un lato definisce la scala dall'altro esalta il carattere di tutto l'interior design di una casa.

• Il servizio di progettazione di Rizzi, anche in collaborazione con architetti e progettisti, segue ogni fase della scelta di una scala nell'intento di valorizzare il carattere di un interno proponendo materiali pregiati, lavorazioni e luce per esaltare il progetto finale.

Info: www.rizziscale.it





Pareti che parlano di emozioni e di forza cromatica

• Materiali innovativi, design originale ed ampia possibilità di personalizzazione: Skinwall propone carte da parati che incontrano tutti gli stili, per vivere lo straordinario nella vita di tutti i giorni.

• Una texture dai riflessi cangianti che consente di trasformare completamente l'atmosfera della stanza: nasce così il nuovo TNT Perlato, frutto di una costante ricerca firmata Skinwall. È costituito da una pregiata composizione materica formata da cellulosa (50%), poliestere (30%), mica (20%) ed elementi minerali. Non solo un materiale dall'estetica raffinata, ma anche performante e funzionale: infatti è ignifugo, lavabile, resistente alla luce, al calore, all'umidità e agli urti.

• Il 2018 è anche l'anno di Palingenesi, collezione che vuole essere portavoce di un rinnovamento profondo nel settore del design. Linguaggio stilistico ricercato e di tendenza, pattern coinvolgenti e macromotivi, palette cromatiche con combinazioni inedite: Palingenesi cattura lo sguardo e lo accompagna in un sogno ad occhi aperti. Di grande impatto sono le grafiche dedicate alla natura che rendono la casa un vero e proprio giardino indoor: clima esotico, foreste selvagge, una trama floreale ricca ed oversize.

• La nuova collezione 2018 ha visto anche un'importante collaborazione con tre affermati designer/artisti del panorama nazionale: Fabio Iemmi, Michelangelo Bonfiglioli e Gloria Zanotti. Una partnership prestigiosa che ha dato vita a Suite Collection, 10 carte da parati espressione dello stile Made in Italy.

• Palingenesi ospita anche le carte da parati vincitrici del concorso 2017 di Skinwall, rivolto agli studenti dell'ISIA di Faenza (RA) e dei corsi di laurea in Disegno Industriale dell'Università degli Studi della Repubblica di San Marino. Un'iniziativa che intendeva celebrare i nuovi talenti e che ha portato alla creazione delle grafiche Funk, Hidden City E Time Lapse.

Info: www.skinwall.it





Skema, la soluzione versatile filomuro

• Tecnicamente avanzato e caratterizzato da un design minimale, Skema è costituito da pannelli a filomuro di ridotto spessore - soli 18 mm - in MDF idrofughi, che scompaiono per ridare nuove forme e funzionalità agli ambienti creando ripostigli o cabine armadio su misura, chiudendo vani sottoscala, vani cucina, nicchie e quadri di controllo. Il telaio è composto da una cornice in alluminio, giuntata a 45° tramite squadrette, con fissaggio a muro a 4 o a 3 lati. Skema è disponibile con pannelli di varie dimensioni. L'opportunità di progettare chiusure su misura è totale: questa soluzione si può realizzare anche in forma trapezoidale, in particolar modo per i sottoscala, rialzata dal piano pavimento per chiudere elegantemente ogni nicchia garantendo un effetto di ordine e continuità, ed è possibile dotare i pannelli di griglie di areazione per i locali tecnici e di servizio.

• Skema è una soluzione ideale sia in fase di progettazione sia in caso di intervento su ambienti esistenti grazie alle sue due declinazioni: Skema Infinito e Skema su Vano finito. Skema Infinito è la proposta FerreroLegno per dare al progettista la possibilità di sviluppare infinite soluzioni estetiche con continuità nella sequenza di pannelli. Non solo massima libertà compositiva e di personalizzazione ma anche grande versatilità dimensionale, il telaio esterno può arrivare infatti fino a una dimensione massima di L 530 x H 350 cm. Skema su Vano Finito è invece pensata per essere impiegata in fase di cantiere, dove non è più possibile intervenire andando a murare il profilo perimetrale.

• Per meglio illustrare al cliente finale le potenzialità di Skema, FerreroLegno ha messo a punto "Touch me" un utile strumento in-store che ne riproduce l'estetica e le funzionalità.

Info: www.ferrerolegno.com



A sinistra, il sistema Skema Infinito Loft aperto e, sopra, la versione chiusa



Costanza Idro, la termostufa a pellet

• Concentrato di tecnologia e innovazione, Costanza Idro assicura il massimo comfort anche all'ambiente in cui è installata la stufa, senza rinunciare alle prestazioni cedute all'impianto di riscaldamento garantite anche dalla nuova pompa di circolazione PWM ad alta efficienza.

Il nuovo display black mask inoltre, con sistema di connessione di rete wifi integrato, mi consente di controllare l'apparecchio anche quando sono fuori casa grazie alla comoda app Total Control. Il rivestimento è in acciaio con top in maiolica, disponibile nelle finiture colore bianco e bordeaux.

Info: www.lanordica-extraflame.com